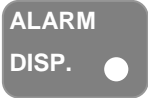




Empfänger	Absender	Auskünfte über das Gerät
AXA Power	Firma:	Typ:
Fax + 45 63 18 60 49	Fax:	Serien-Nr.:
Telefon + 45 63 18 60 00	Telefon:	Fehler-Code : / /
E-Mail: service@axapower.com	Ansprechpartner:	Bitte immer die Serien-Nummer des fehlerhaften Geräts angeben
	E-Mail:	

Zugriff zur Black Box:

1. Drücken Sie gleichzeitig die Taster  und  um Zugriff zur Black Box zu bekommen.

2. Durch Aktivierung der Pfeiltasten gehen Sie bitte zu Fehler-Code Nr. : _____ / _____ / _____

3. Drücken Sie auf



4. Drücken Sie auf



und lesen Sie folgende Informationen aus:

Eingangsspannung	L1-L2:	V	L2-L3:	V	L3-L1:	V
Eingangsfrequenz		Hz				
Spannung am Gleichstrom-Kondensatorblock	Delta:	V			Mittelwert:	V
Ausgangsstrom	Ph. A:	A	Ph. B:	A	Ph. C:	A
Wechselrichterstrom	Ph. A:	A	Ph. B:	A	Ph. C:	A
Ausgangsspannung Phase-Null	A-N :	V	B-N :	V	C-N:	V
Modultemperatur			Links:	C°	Recht:	C°
Interne Gleichsp.	-5V:	V	12 V:	V	17 V:	V
				30 V:		V
Setup-Werte	Spannung	V	Kompensation:			V

Andere Fehleranzeigen (Lampen, Leuchtdioden, Schäden am Gehäuse usw.) :

Bemerkungen :

Ersatzteile sind über unsere Webseite www.axapower.com bestellbar.