





Empfänger	Absender	AXA Twin Power Auskünfte über das Gerät
AXA Power	Firma:	Typ:
Fax + 45 63 18 60 49	Fax:	Serien-Nr.:
Phone + 45 63 18 60 00	Telefon:	Fehlercode: / /
Mail: service@axapower.com	Ansprechpartner:	Bitte immer die Serien-Nr. des fehlerhaften Geräts angeben
	E-Mail:	

Zugriff zur Blackbox :

1. Drücken Sie gleichzeitig die Taster  und  um Zugriff zur Blackbox zu bekommen.
2. Durch Aktivierung der Pfeiltasten gehen Sie bitte zu Fehlercode Nr. : _____ / _____ / _____
3. Drücken Sie auf 
4. Drücken Sie auf  und lesen Sie folgende Informationen aus:

Generatorspannung	L1-L2 :	V	L2-L3 :	V	L3-L1 :	V
Generatorfrequenz		Hz				
Spannung am Gleichstrom-Kondensatorblock	Momentanwert:	V	Mittelwert :	V		
Ausgangsstrom	Ph A :	A	Ph B :	A	Ph C :	A
Wechselrichterstrom	Ph A :	A	Ph B :	A	Ph C :	A
Ausgangsspannung Phase-Null	A-N :	V	B-N :	V	C-N :	V
Interne Gleichspan.	-5V : V	12 V :	V	17 V :	V	30 V : V
Setup-Werte	Spannung		V		Kompensation	
Batteriespannung	V		Ladespannung	V		
Motortemperatur	°C		Öldruck	BAR		
Auskünfte über Vorwärmen						
Motordrehzahl EMR	U/min.		Drehmoment	%		
Kraftstoffstand	/8		Kraftstoffgeschwindigkeit	[L/h]		

Andere Fehleranzeigen (Lampen, Leuchtdioden, Schäden am Gehäuse usw.):

Bemerkungen:

Ersatzteile sind über unsere Webseite www.axapower.com bestellbar